

# Heber Valley Elementary

No bloquee la entrada/  
salida del autobús

Línea amarilla de PreK  
(permanezcan en los autos)

Entrada  
de autobuses

Salida para  
estudiantes  
a pie y en  
coche de  
PreK

LÍNEA DE AUTOS-NO ABORDAR

LA LINEA ROJA  
INDICA  
No Estacionarse

LA LINEA ROJA  
INDICA "NO  
Estacionarse"

Salida para  
estudiantes a  
pie y en coche  
de K

Salida para  
estudiantes a  
pie y en coche  
de grados 1-2

Estudiantes en Bus  
entrada & salida

Kinder

10

20

30

40

50

Salida para  
estudiantes a  
pie y en coche  
de grados 3-5

ZONA DE ABORDO

SOLO  
ESTACIONARSE

Estacionamiento para empleados



## Recordatorios de seguridad en el estacionamiento para desborde y aborde

### Reglas de Seguridad de la Zona de Desborde

El Desborde y Aborde es directamente enfrente de la escuela en la zona de línea

Proceda hacia adelante lo más posible sin dejar espacios en la línea

El conductor no desborda el auto: si tiene que desbordar tiene que estacionarse

Los niños abordan y desbordan del vehículo en el lado de la curva

**NO HAY ESTACIONAMIENTO** en el lado rojo de la curva y en la zona de abordo / desborde: las

Desborde / aborde en medio del estacionamiento **NO ES PERMITIDO** en ningún momento

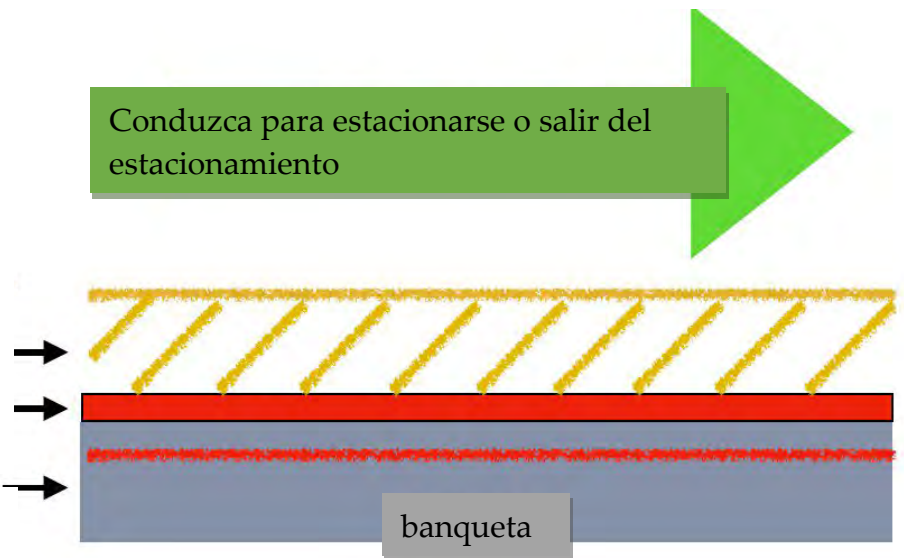
Siga las indicaciones del personal de la escuela y de los oficiales de seguridad, incluso a los guardias de cruce y otro personal de apoyo. El propósito de todos es mantenerlos seguros a ustedes y a los estudiantes

Líneas amarillas = línea de desborde / aborde

**NO ESTACIONAMIENTO**; el conductor no puede desbordar; niños salen en el lado de la curva

Curva roja = **NO ESTACIONARSE**

Línea pintada roja = los estudeiantes esperan detrás de la línea de seguridad



Recogida en preescolar por la tarde en 650 South, quédese en el automóvil, el personal de HVE acompañara a su estudiante hasta su automóvil. Los hermanos de grados mayores irán a zona de recogida de preescolar.

# Heber Valley Elementary

Do not block bus entrance/exit

Yellow PreK Line Up  
(stay in cars)

NO BUS

Employee parking

PreK

PreK Walking & carpool student exit

CARPOOL LINE - NO LOADING

ALL RED CURBING Is "No Parking"

ALL RED CURBING Is "No Parking"

K Walking & carpool student exit

Grades 1-2 Walking & carpool student exit

Kinder

BUS students enter & exit

1st

2nd

LOADING ZONE

NO PARKING

LOADING ZONE

3rd

4th

Grades 3-5 Walking and Carpool student exit

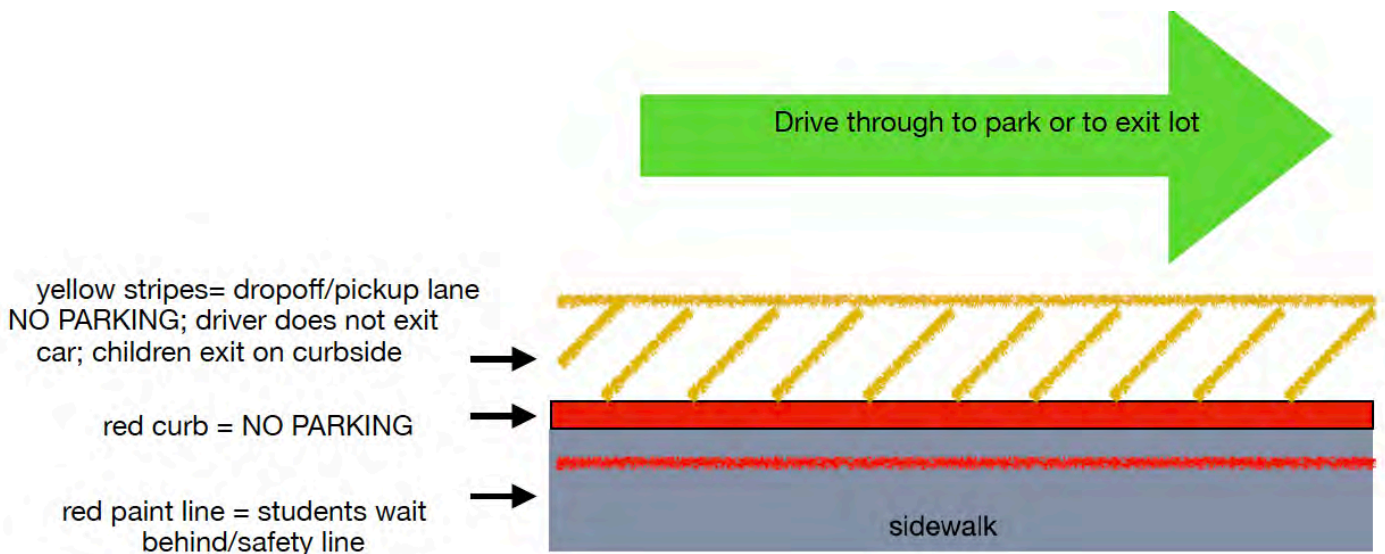
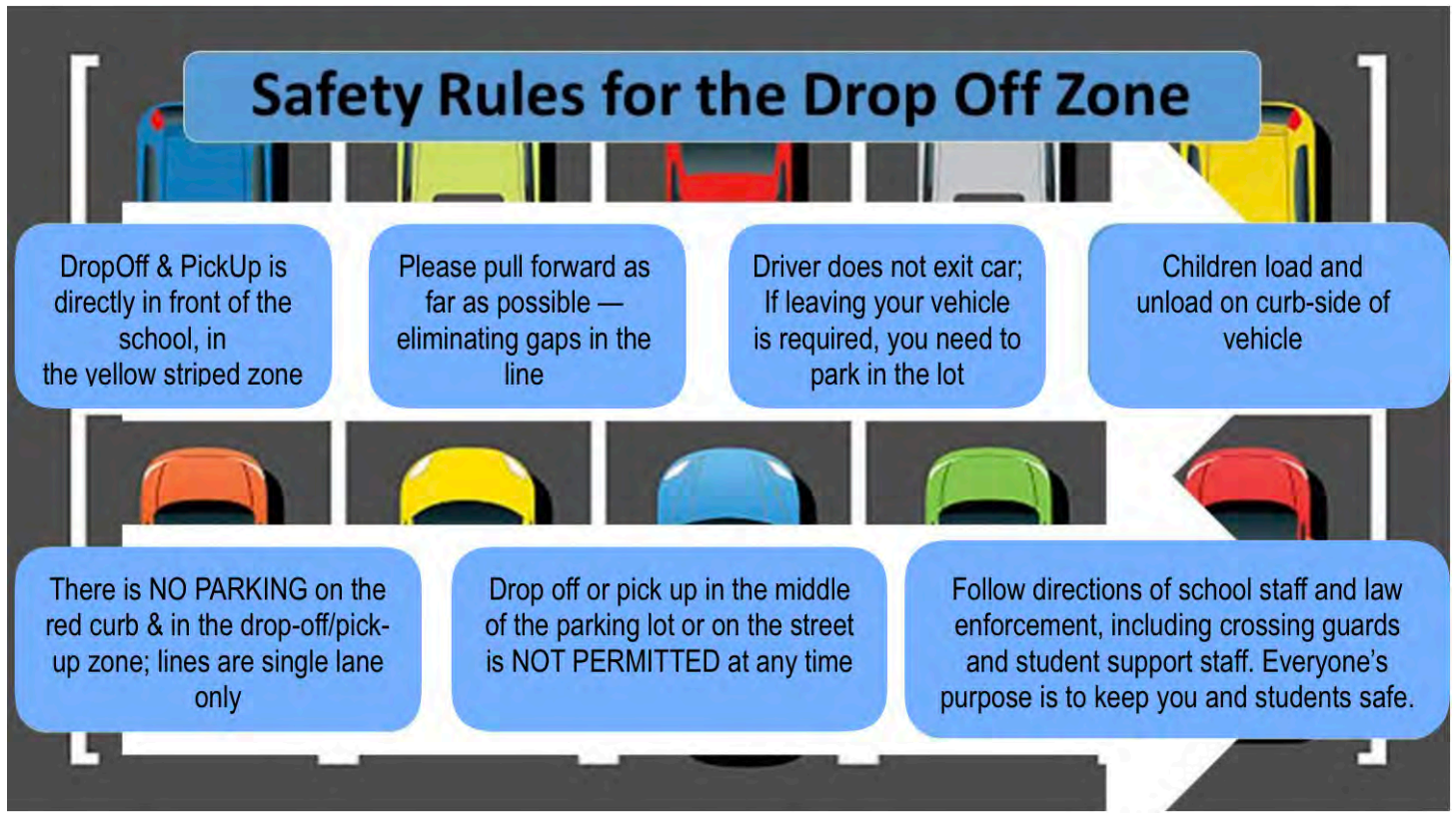
5th

Employee parking

Employee parking



# Parking lot Safety Reminders for Pick Up and Drop Off



Preschool afternoon pickup on 650 South, stay in car, your student will be walked to your car by HVE personnel. Siblings in older graders will go to preschool pickup zone.